



## ANEXO IV

# INSTRUCCIÓN PARA LA COLOCACIÓN DE CARTEL DE OBRA Y REALIZACIÓN DE REPORTAJE FOTOGRÁFICO EN OBRAS PROMOVIDAS POR EL AYUNTAMIENTO DE PAMPLONA O SUS ORGANISMOS AUTÓNOMOS

### I. CARTEL DE OBRA

- a) La empresa adjudicataria deberá colocar a su cargo, en lugar visible, cartel de las obras siguiendo los modelos e instrucciones del Ayuntamiento de Pamplona.
- b) En función de la obra que se vaya a ejecutar el número y dimensión del cartel será uno de los siguientes:
  1. Dos carteles metálicos de dimensión mínima de 6 x 3 metros.
  2. Dos carteles metálicos de dimensión mínima de 4 x 2 metros.
  3. Un cartel metálico de dimensión mínima de 4 x 2 metros.
- c) El cartel será diseñado conforme al modelo que figura a continuación en el presente Anexo (manual de señalización de obras del Ayuntamiento de Pamplona). Previamente al inicio de obra, se presentará un plan de señalización conforme a dicho manual, debiendo ser aprobado por el Ayuntamiento de Pamplona.
- d) El cartel deberá estar instalado en la fecha de la firma del Acta de Comprobación de Replanteo de la obra, debiendo constar esta circunstancia expresamente en el acta. Este será requisito indispensable para el abono de la certificación.
- e) A la recepción de las obras, deberá procederse a la retirada del cartel por el contratista en el plazo máximo de un mes y a su costa, pudiendo esta Administración retirarlo con cargo a la garantía depositada por el adjudicatario, transcurrido dicho tiempo.
- f) El contratista no podrá instalar ninguna otra valla publicitaria en la obra ni en sus inmediaciones. Exclusivamente se permitirá la rotulación en las casetas de obra y maquinaria de obra.
- g) El modelo de vallados y otros elementos que pudieran colocarse durante la ejecución de las obras será definido por el Ayuntamiento de Pamplona, pudiendo éste solicitar la rotulación integral del mismo.
- h) Deberá rotularse la denominación de los comercios sitios en la zona afectada por las obras en el modo que indique el Ayuntamiento, con el objeto de causar las mínimas afecciones a éstos durante la ejecución de las obras.



## II. REPORTAJE FOTOGRÁFICO

- a) La empresa adjudicataria deberá presentar al Ayuntamiento de Pamplona sendos reportajes fotográficos en formato digital, uno de ellos previo al comienzo de las obras y otro posterior a su finalización.
- b) Asimismo, con periodicidad mensual, deberá entregar al Ayuntamiento de Pamplona un reportaje fotográfico digital reflejando las partes más significativas de la obra ejecutada, así como su desarrollo.

# MANUAL DE SEÑALIZACIÓN DE OBRAS

## AYUNTAMIENTO DE PAMPLONA

SEPTIEMBRE 2022 (ACTUALIZACIÓN)



Ayuntamiento de  
**Pamplona**

**Iruñeko**  
Udala

---

# ÍNDICE

<b>1</b>	<b>Estructura básica</b>	
	Formatos	4
	Montaje y diseño	5
	Tipografía	6
	Contenidos	7
<b>2</b>	<b>Vallas horizontales</b>	
	Retícula	9
	Modelos	12
	Elementos y especificaciones	18
	Imágenes	21
<b>3</b>	<b>Valla vertical</b>	
	Retícula	26
	Modelos	29
	Elementos y especificaciones	35
	Imágenes	37



## FORMATOS

El soporte para la señalización de las obras del Ayuntamiento de Pamplona son tres formatos básicos de vallas.

### Dos horizontales

6 m de ancho x 3 m de alto

4 m de ancho x 2 m de alto

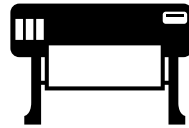
### Un solo formato vertical

2 m de ancho x 3 m de alto



### MATERIAL


La impresión de las vallas se realiza sobre un vinilo impreso en CMYK que después se coloca sobre el soporte.



### COLORES

Los colores empleados en las vallas de obra del Ayuntamiento de Pamplona son Verde y Negro. El color verde es el oficial de la corporación.

Verde




**CMYK** 78C 56Y  
**PANTONE** GREEN C

Negro



**CMYK** 100K  
**PANTONE** BLACK C

Blanco



**CMYK** Blanco

### IMÁGENES

Las imágenes utilizadas se reproducen a ser posible en color (siempre CMYK) y a una resolución adecuada su tamaño. La resolución recomendada mínima para su correcta visualización es de 100 píxeles por pulgada (ppp).



**Color** CMYK  
**Resolución mínima** 100 ppp

**TIPOS DE LETRA**

Los tipos de letra empleados son Platform para el texto y Poppins, sólo para etiquetas.

Platform

POPPINS

**PLATFORM**

Platform es el tipo de letra principal y se emplea en todos los textos informativos de la valla, en dos formatos: Regular (más fina) y Medium (más negra).

Platform Regular

<https://commercialtype.com/catalog/platform/regular>

Platform Medium

<https://commercialtype.com/catalog/platform/medium>

Platform Regular

abcdefghijklmnopqrñstuvwxyz  
ABCDEFGHIJKLMÑOP 1234567890

Platform Medium

abcdefghijklmnopqrñstuvwxyz  
ABCDEFGHIJKLMÑOP 1234567890

**POPPINS**

Poppins es el tipo de letra secundario y se emplea en etiquetas o epígrafes, en mayúsculas.

Poppins Family

<https://fonts.google.com/specimen/Poppins>

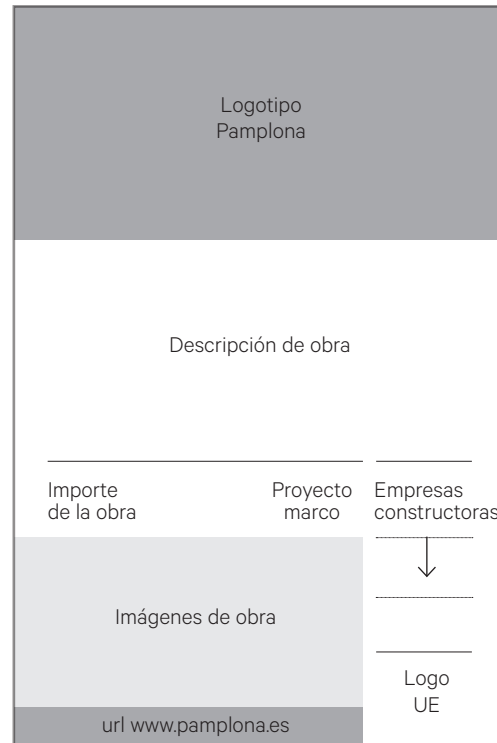
Poppins Regular

abcdefghijklmnopqrñstuvwxyz  
ABCDEFGHIJKLMÑOP 1234567890

**DISTRIBUCIÓN POR FORMATO**

Para establecer unas pautas comunes, se han habilitado unos espacios permanentes que se han asignado a los contenidos que habitualmente aparecen en las señalizaciones de obras: logotipo del Ayuntamiento, denominación de la obra, imágenes (fotos o plano de situación), logos de las empresas promotoras y constructoras, y url del Ayuntamiento.

**Formato vertical**



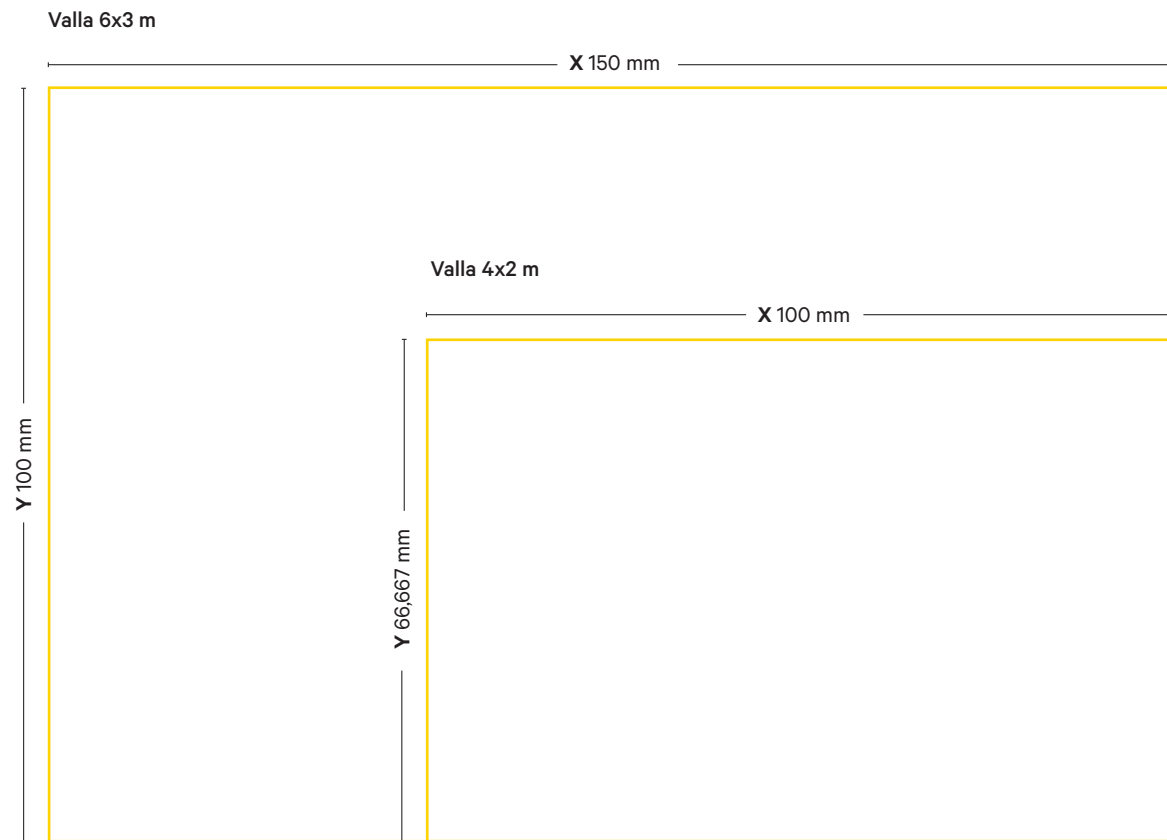
**Formatos horizontales**





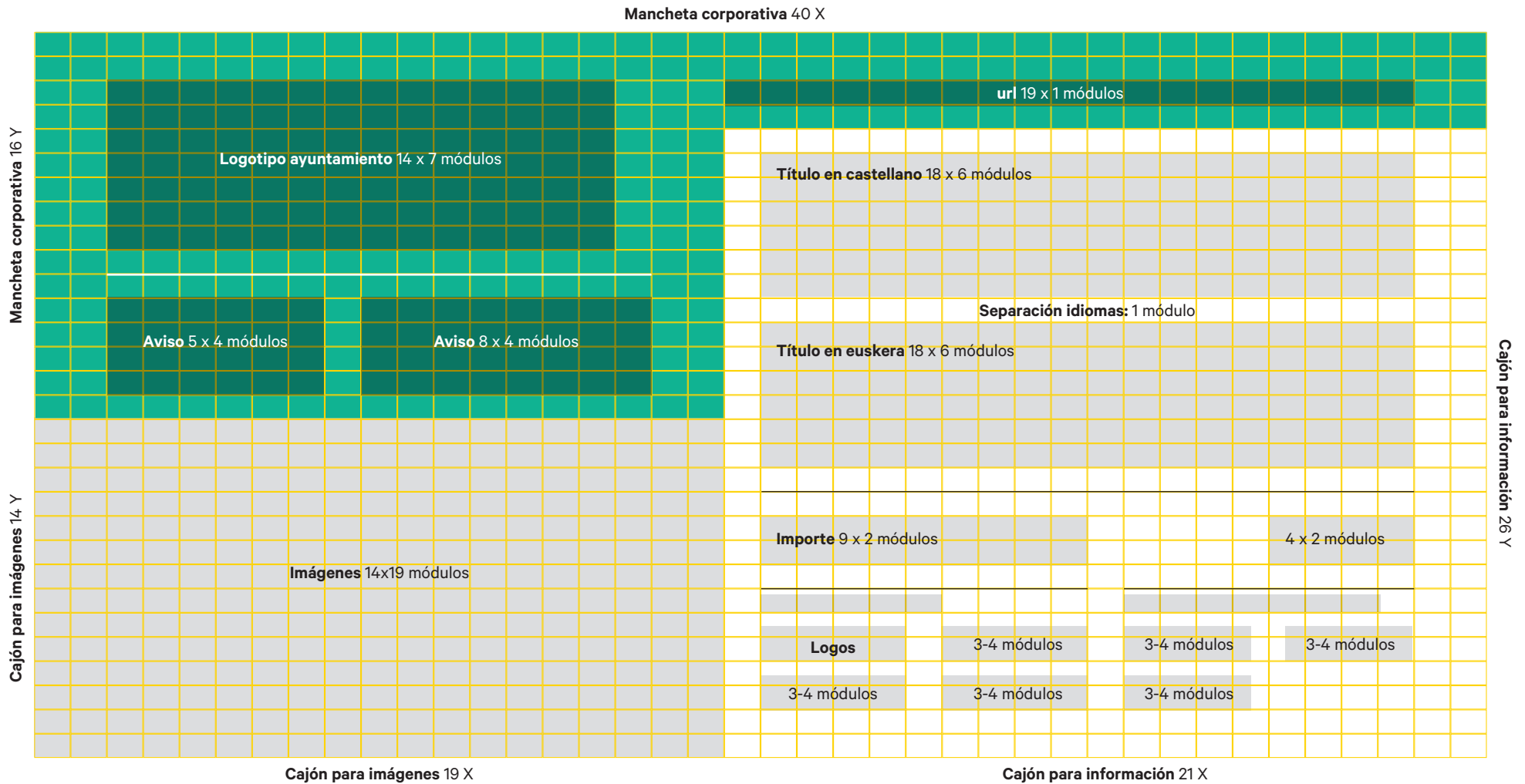
### TAMAÑO DEL MÓDULO

La retícula para los dos modelos de vallas horizontales es la misma, pero a escala. Se construye con estos módulos que se muestran a tamaño real.



**MÓDULOS**

Organización de contenidos, y márgenes de respeto.



**MÓDULOS**

Visualización de la valla sobre la retícula.

**Ayuntamiento de Pamplona** | **Iruñeko Udala**

[www.pamplona.es](http://www.pamplona.es)

**Obras de accesibilidad y salón de actos en el colegio María Auxiliadora**

**María Auxiliadora ikastetxeko irisgarritasuna eta ekitaldi-aretoa hobetzeko lanak**

Presupuesto / Aurrekontua:  
**676.802,49 €**

ADJUDICATARIA | ADJUDIKAZIODUNA: **lacunza** CONSTRUCCIONES, **ERKI** CONSTRUCCIONES, **ANDIA** CONSTRUCCIONES, **hmv** Infraestructuras

PROYECTO COFINANCIADO | PROIEKTU KOFINANTZATUA: **GO GREEN PAMPLONA**, **Financiado por la Unión Europea NextGenerationEU**, **GOBIERNO DE ESPAÑA MINISTERIO DE TRANSPORTES, MOVILIDAD Y AGENDA URBANA**, **Plan de Recuperación, Transformación y Resiliencia**

**Perdone las molestias**  
Barkatu eragozpenak

**Estamos trabajando para mejorar la ciudad**  
Hiria hobetzeko ari gara lanean

**MODELO 1**

Contiene el máximo de elementos



Ayuntamiento de  
**Pamplona**

**Iruñeko**  
Udala

[www.pamplona.es](http://www.pamplona.es)

---



Perdone las molestias  
Barkatu eragozpenak



Estamos trabajando para mejorar la ciudad  
Hiria hobetzeko ari gara lanean



## Obras de accesibilidad y salón de actos en el colegio María Auxiliadora

### María Auxiliadora ikastetxeko irisgarritasuna eta ekitaldi-aretoa hobetzeko lanak

Presupuesto / Aurrekontua:  
**676.802,49 €**

ADJUDICATARIA | ADJUDIKAZIODUNA






PROYECTO COFINANCIADO | PROIEKTU KOFINANTZATUA



Financiado por la Unión Europea  
NextGenerationEU



GOBIERNO DE ESPAÑA  
MINISTERIO DE TRANSPORTES, MOVILIDAD Y AGENDA LABORA



Plan de Recuperación, Transformación y Resiliencia



**MODELO 2**

No contiene el elemento 'Proyecto cofinanciado'.  
El resto de logotipos ubicados en la última línea se sitúan a lo largo de la zona inferior partiendo de la derecha.



Ayuntamiento de  
**Pamplona**

**Iruñeko**  
Udala

[www.pamplona.es](http://www.pamplona.es)

---



Perdone las molestias  
Barkatu eragozpenak



Estamos trabajando para mejorar la ciudad  
Hiria hobetzeko ari gara lanean



## Obras de accesibilidad y salón de actos en el colegio María Auxiliadora

### María Auxiliadora ikastetxeko irisgarritasuna eta ekitaldi-aretoa hobetzeko lanak

---

Presupuesto / Aurrekontua:  
**676.802,49 €**

---

ADJUDICATARIA | ADJUDIKAZIODUNA











**MODELO 2**

No contiene el elemento 'Proyecto cofinanciado'.  
El resto de logotipos ubicados en la última línea se apoyan a la derecha.



Ayuntamiento de  
**Pamplona**

**Iruñeko**  
Udala

[www.pamplona.es](http://www.pamplona.es)

---



Perdone las molestias  
Barkatu eragozpenak



Estamos trabajando para mejorar la ciudad  
Hiria hobetzeko ari gara lanean



## Obras de accesibilidad y salón de actos en el colegio María Auxiliadora

### María Auxiliadora ikastetxeko irisgarritasuna eta ekitaldi-aretoa hobetzeko lanak

---

Presupuesto / Aurrekontua:  
**676.802,49 €**

---

ADJUDICATARIA | ADJUDIKAZIODUNA









**MODELO 3**

No contiene el elemento 'GO GREEN'. Se elimina la línea que encerraba este logo y la partida presupuestaria.



Ayuntamiento de  
**Pamplona**

**Iruñeko**  
Udala

[www.pamplona.es](http://www.pamplona.es)

---



Perdone las molestias  
Barkatu eragozpenak



Estamos trabajando para mejorar la ciudad  
Hiria hobetzeko ari gara lanean



## Obras de accesibilidad y salón de actos en el colegio María Auxiliadora

### María Auxiliadora ikastetxeko irisgarritasuna eta ekitaldi-aretoa hobetzeko lanak

Presupuesto / Aurrekontua:  
**676.802,49 €**

---

ADJUDICATARIA | ADJUDIKAZIODUNA





**MODELO 4**

Cuando las empresas adjudicatarias son 2, todos los elementos de la mitad inferior derecha del cartel pueden disponerse en una única franja, dividida por un filete separador.

El símbolo 'Go Green' puede aparecer o no hacerlo, sin que cambie la distribución de elementos.

**Ayuntamiento de Pamplona** | **Iruñeko Udala**

[www.pamplona.es](http://www.pamplona.es)

**Obras de accesibilidad y salón de actos en el colegio María Auxiliadora**

**María Auxiliadora ikastetxeko irisgarritasuna eta ekitaldi-aretoa hobetzeko lanak**

Perdone las molestias  
Barkatu eragozpenak

Estamos trabajando para mejorar la ciudad  
Hiria hobetzeko ari gara lanean

Presupuesto:  
**676.802,49 €**

ADJUDICATARIA

**GO GREEN PAMPLONA**

**lacunza** CONSTRUCCIONES

**hnv** Infraestructuras

**MODELO 5**

Cuanto menos logotipos incluye el cartel, más espacio adquiere la parte de Presupuesto

**www.pamplona.es**

**Ayuntamiento de Pamplona** | **Iruñeko Udala**

Perdone las molestias  
Barkatu eragozpenak

Estamos trabajando para mejorar la ciudad  
Hiria hobetzeko ari gara lanean

**Obras de accesibilidad y salón de actos en el colegio María Auxiliadora**

**María Auxiliadora ikastetxeko irisgarritasuna eta ekitaldi-aretoa hobetzeko lanak**

Presupuesto:  
**676.802,49 €**

GO GREEN PAMPLONA

ADJUDICATARIA  
**hmv**  
Infraestructuras

**MODELO SIN IMAGENES**

No altera la organización de los elementos de la parte derecha. La imagen desaparece y la mancheta corporativa se desplaza hacia abajo, a la altura del bloque de logotipos.

www.pamplona.es



**Ayuntamiento de Pamplona**

**Iruñeko**  
Udala

---



Perdone las molestias  
Barkatu eragozpenak



Estamos trabajando para mejorar la ciudad  
Hiria hobetzeko ari gara lanean

## Obras de accesibilidad y salón de actos en el colegio María Auxiliadora

## María Auxiliadora ikastetxeko irisgarritasuna eta ekitaldi-aretoa hobetzeko lanak

Presupuesto / Aurrekontua:  
**676.802,49 €**



ADJUDICATARIA | ADJUDIKAZIODUNA







PROYECTO COFINANCIADO | PROIEKTU KOFINANTZATUA



Financiado por la Unión Europea  
NextGenerationEU



GOBIERNO DE ESPAÑA  
MINISTERIO DE TRANSPORTES, MOVILIDAD Y AGENDA URBANA



Plan de Recuperación, Transformación y Resiliencia

**VALLA DE 6 X 3 METROS**  
Especificaciones de texto.

**Logotipo**  
2.100 x 650 mm  
Color blanco

**Platform Medium**  
340 pt  
Track 30  
Color blanco

**Ayuntamiento de Pamplona** | **Iruñeko Udala**

[www.pamplona.es](http://www.pamplona.es)

## Obras de accesibilidad y salón de actos en el colegio María Auxiliadora

### María Auxiliadora ikastetxeko irisgarritasuna eta ekitaldi-aretoa hobetzeko lanak

**Platform Medium**  
540 pt  
Interlínea 520  
Track  
Alineado a la izquierda  
Color negro

**Platform Regular**  
230 pt  
Interlínea 450  
Track 30  
Alineado a la izquierda  
Color negro

**Platform Regular**  
220 pt  
Interlínea 240  
Track 30  
Alineado a la izquierda  
Color blanco

**Platform Regular**  
220 pt  
Interlínea 240  
Track 30  
Alineado a la izquierda  
Color blanco

**Icono**  
Provisto  
270x300 mm  
Color blanco

**Icono**  
Provisto  
270x270 mm  
Color blanco

**Platform Regular**  
440 pt  
Interlínea 450  
Track 20  
Alineado a la izquierda  
Color negro

**Poppins Regular**  
Mayúsculas  
123 pt  
Track 0  
Alineado a la izquierda  
Color negro

**Poppins Regular**  
Mayúsculas  
132 pt  
Track 0  
Alineado a la izquierda  
Color negro

Presupuesto / Aurrekontua: **676.802,49 €**

ADJUDICATARIA | ADJUDIKAZIODUNA: lacunza, ERKI, hnv

PROYECTO COFINANCIADO | PROIEKTU KOFINANTZATUA: Financiado por Europea NextGenerationEU

GO GREEN PAMPLONA

**VALLA DE 4 X 2 METROS**  
Especificaciones de texto.

**Logotipo**  
1.400 x 653 mm  
Color blanco

**Platform Medium**  
230 pt  
Track 30  
Color blanco

**www.pamplona.es**

**Ayuntamiento de Pamplona | Iruñeko Udala**

**Perdone las molestias**  
Barkatu eragozpenak

**Estamos trabajando para mejorar la ciudad**  
Hiria hobetzeko arri gara lanean

**Platform Regular**  
Mayúsculas  
144 pt  
Interlínea 160  
Track 30  
Alineado a la izquierda  
Color blanco

**Platform Regular**  
144 pt  
Interlínea 160  
Track 30  
Alineado a la izquierda  
Color blanco

**Icono**  
Provisto  
180x200 mm  
Color blanco

**Icono**  
Provisto  
180x180 mm  
Color blanco

**Platform Medium**  
360 pt  
Interlínea 350  
Track -10  
Alineado a la izquierda  
Color negro

**Obras de accesibilidad y salón de actos en el colegio María Auxiliadora**

**María Auxiliadora ikastetxeko irisgarritasuna eta ekitaldi-aretoa hobetzeko lanak**

**Platform Regular**  
153 pt  
Interlínea 181  
Track 30  
Alineado a la izquierda  
Color negro

**Platform Regular**  
293 pt  
Interlínea 300  
Track 20  
Alineado a la izquierda  
Color negro

**Platform Regular**  
Mayúsculas  
55 pt  
Track 0  
Alineado a la izquierda  
Color negro

**Platform Regular**  
Mayúsculas  
55 pt  
Track 0  
Alineado a la izquierda  
Color negro

**Presupuesto / Aurrekontua: 676.802,49 €**

ADJUDICATARIA | ADJUDIKAZIODUNA

PROYECTO COFINANCIADO | PROIEKTU KOFINANTZATUA

Financiado por Europea NextGenerationEU

Plan de Recuperación

lacunza ERKI hny GO GREEN PAMPLONA

ESPECIFICACIONES DE FILETES Y COLORES

Tamaño mediano (6x3 m) / Tamaño pequeño (4x2 m).

**Mancheta corporativa**  
Verde 78C 56Y



www.pamplona.es


Obras de accesibilidad  
y salón de actos en el colegio  
María Auxiliadora

María Auxiliadora ikastetxeko  
irisgarritasuna eta ekitaldi-aretoa  
hobetzeko lanak

**Filetes**  
7 pt. / 5 pt.  
Color negro

**Filete**  
10 pt. / 7 pt.  
Color blanco

Presupuesto / Aurrekontua:  
676.802,49 €



**Separador de puntos**  
5 pt. / 3 pt.  
Color negro

**FORMATO**

Tamaño mediano (6x3 m) / Tamaño pequeño (4x2 m)

www.pamplona.es

**Ayuntamiento de Pamplona** | **Iruñeko Udala**

Perdone las molestias  
Barkatu eragozpenak

Estamos trabajando para mejorar la ciudad  
Hiria hobetzeko arri gara lanean

**Obras de accesibilidad y salón de actos en el colegio María Auxiliadora**

**María Auxiliadora ikastetxeko irisgarritasuna eta ekitaldi-aretoa hobetzeko lanak**

Presupuesto / Aurrekontua:  
**676.802,49 €**

lacunza | ERKI | ANDIA | hnv | Financiado por la Unión Europea NextGenerationEU | Plan de Recuperación, Transformación y Resiliencia


Cajón para imágenes 14 Y

Cajón para imágenes 19 X



## RETÍCULA

Las imágenes deben ser claras y adaptarse a la retícula. No se recomienda emplear más de 3 en el mismo cajón. Es conveniente que la información más importante o (si la hubiera) de texto **no se sitúe en los bordes que van a sangre**, ya que podrían estar cubiertos por marcos o perfiles.





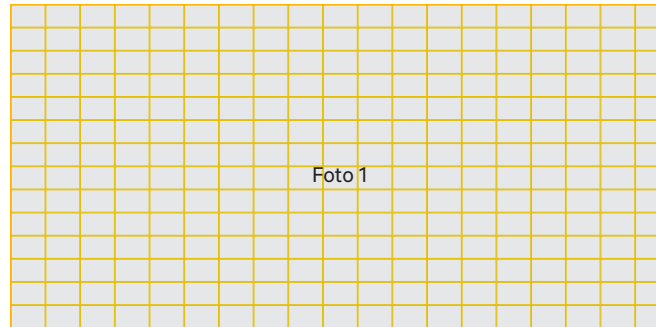
### DISPOSICIONES

- Según las necesidades, el cajón reservado para imágenes puede contener **entre 1 y 3**. Las imágenes han de adaptarse a la modulación de la retícula.
- Cuando se utilizan varias imágenes, se recomienda que una de ellas sea la **principal**
- Las imágenes se separan siempre con un **filete separador** vertical u horizontal de color blanco. El grosor del filete varía según el tamaño:

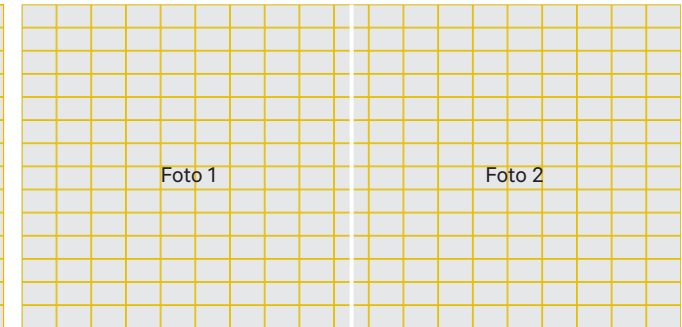
Vallas 6x3 m	30 pts.
Vallas 4x2 m	20 pts.

- Tipo de imágenes que pueden aparecer en la valla:


- Fotografías
- Planos
- Mapas tipo callejero
- Imágenes en 3D
- Detalles constructivos




1 imagen




2 imágenes



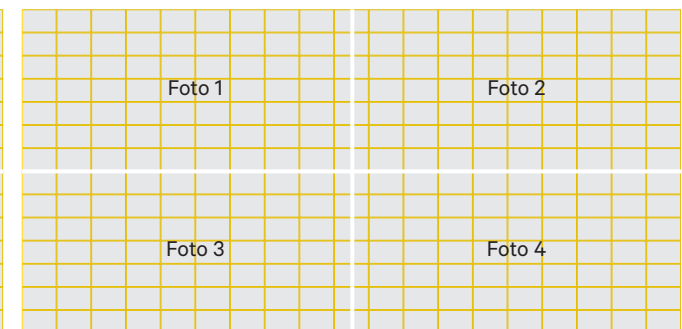
2 imágenes



3 imágenes



3 imágenes



4 imágenes



### EJEMPLOS

- Según las necesidades, el cajón reservado para imágenes puede contener **entre 1 y 3**. Las imágenes han de adaptarse a la modulación de la retícula.
- Cuando se utilizan varias imágenes, se recomienda que una de ellas sea la **principal**
- Las imágenes se separan siempre con un **filete separador** vertical u horizontal de color blanco. El grosor del filete varía según el tamaño:

Vallas 6x3 m	30 pts.
Vallas 4x2 m	20 pts.

- Tipo de imágenes que pueden aparecer en la valla:

· Fotografías
· Planos
· Mapas tipo callejero*
· Imágenes en 3D
· Detalles constructivos

(\*) En el caso de los **mapas tipo callejero**, pueden aportar breves indicaciones si la movilidad está afectada por causa de las obras. En estos casos, Las líneas y las tramas de color utilizadas en el plano deben realizarse con colores poco saturados y en tonos suficientemente claros para que las denominaciones de las calles, en gris oscuro (70%), y las indicaciones de movilidad, en negro (100%) se visualicen fácilmente.



1 imagen (imagen 3D)



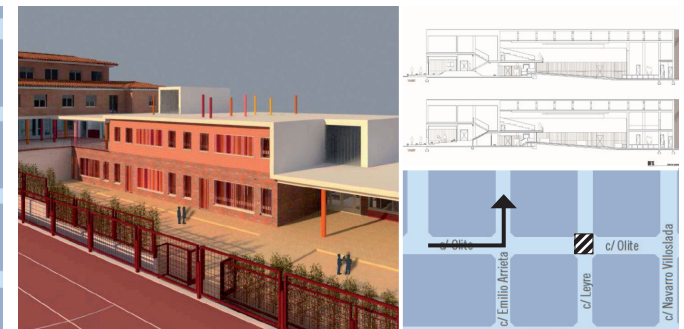
2 imágenes (imagen 3D / fotografía)



2 imágenes (imagen 3D / plano)



3 imágenes (imagen 3D / fotografía / mapa callejero\*)




3 imágenes (imagen 3D / plano / mapa callejero\*)



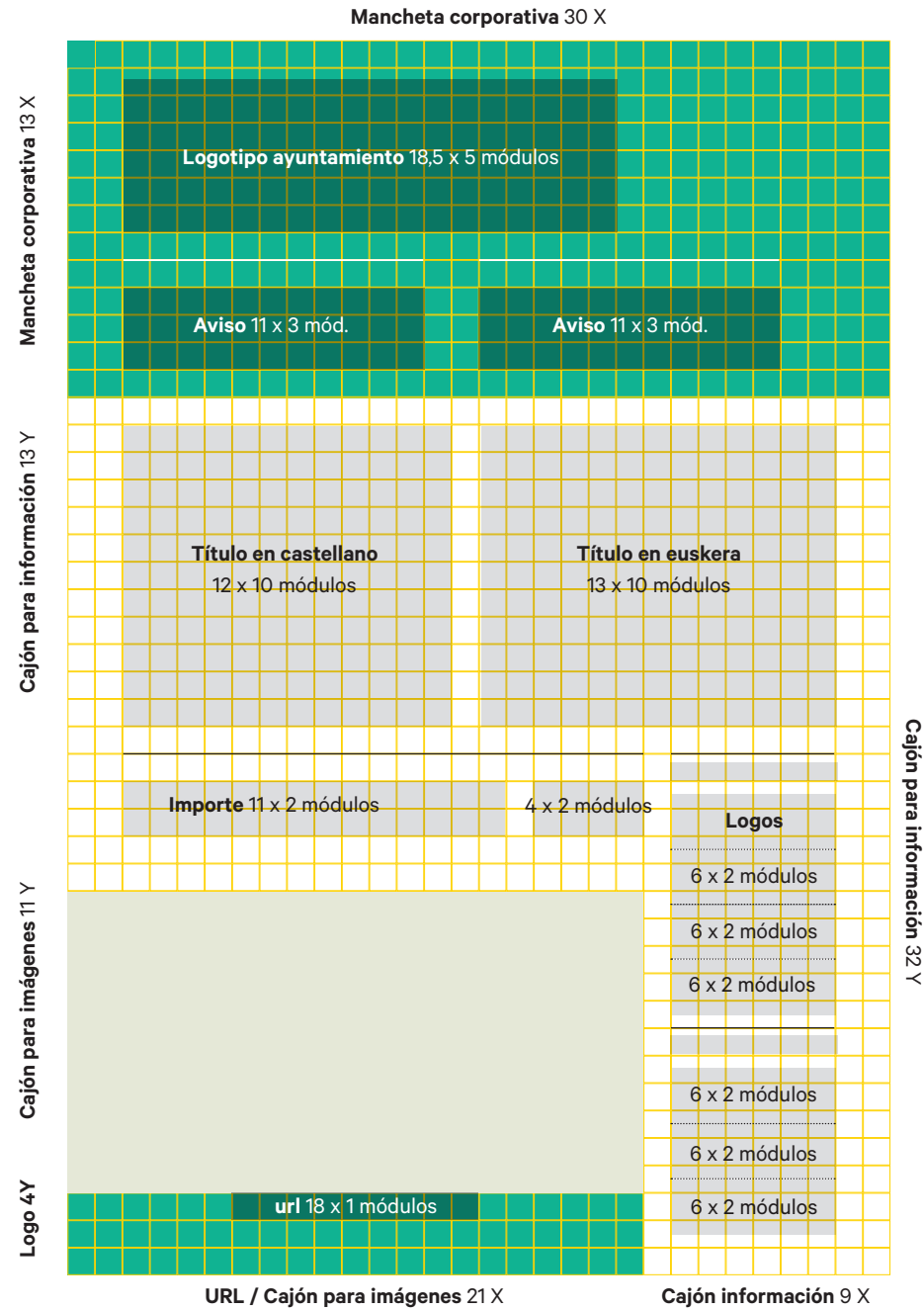
## TAMAÑO DEL MÓDULO

La retícula para la valla vertical es cuadrada. Se construye con estos módulos que se muestran a tamaño real.



**MÓDULOS**

Organización de contenidos, y márgenes de respeto.



**MÓDULOS**

Visualización de la valla sobre la retícula.



Ayuntamiento de  
**Pamplona**

**Iruñeko**  
Udala



Perdone las molestias  
Barkatu eragozpenak



Estamos trabajando para mejorar la ciudad  
Hiria hobetzeko ari gara lanean

**Obras de accesibilidad y salón de actos en el colegio María Auxiliadora**

**María Auxiliadora ikastetxeko irisgarritasuna eta ekitaldi-aretoa hobetzeko lanak**

Presupuesto:  
**676.802,49 €**



ADJUDICATARIA  
ADJUDIKAZIODUNA








PROYECTO COFINANCIADO  
PROIEKTU KOFINANTZATUA




[www.pamplona.es](http://www.pamplona.es)

**MODELO 1**

Contiene el máximo de elementos.  
 En este modelo, como en todos los demás, el logotipo de 'Go Green' puede aparecer, o no hacerlo



Ayuntamiento de  
**Pamplona**

**Iruñeko**  
Udala

---



Perdone las molestias  
Barkatu eragozpenak



Estamos trabajando para mejorar la ciudad  
Hiria hobetzeko ari gara lanean

## Obras de accesibilidad y salón de actos en el colegio María Auxiliadora

## María Auxiliadora ikastetxeko irisgarritasuna eta ekitaldi-aretoa hobetzeko lanak

---

Presupuesto:  
**676.802,49 €**



ADJUDICATARIA  
ADJUDIKAZIODUNA




---




---




---




---

PROYECTO COFINANCIADO  
PROIEKTU KOFINANTZATUA



NextGenerationEU






[www.pamplona.es](http://www.pamplona.es)

**MODELO 2**

Contiene el campo 'Proyecto Cofinanciado' con el logotipo de la unión europea. Contiene menos logos de adjudicatarias.

En este caso, el bloque 'Proyecto Cofinanciado' sube hacia arriba respetando las medidas de esa parte.



Ayuntamiento de  
**Pamplona**

**Iruñeko**  
Udala

---



Perdone las molestias  
Barkatu eragozpenak



Estamos trabajando para mejorar la ciudad  
Hiria hobetzeko ari gara lanean

## Obras de accesibilidad y salón de actos en el colegio María Auxiliadora

## María Auxiliadora ikastetxeko irisgarritasuna eta ekitaldi-aretoa hobetzeko lanak

---

Presupuesto:  
**676.802,49 €**



ADJUDICATARIA  
ADJUDIKAZIODUNA




---




---




---

PROYECTO COFINANCIADO  
PROIEKTU KOFINANTZATUA



Financiado por la Unión Europea  
NextGenerationEU



Plan de Recuperación, Transformación y Resiliencia





[www.pamplona.es](http://www.pamplona.es)

**MODELO 3**

No contiene el campo 'Proyecto Confinanciado' con el logotipo de la unión europea.

En este caso, la franja inferior verde se extiende hasta el lado derecho. En ella, la url [www.pamplona.es](http://www.pamplona.es) se sitúa centrada.

Los logotipos de adjudicatarias se distribuyen en el espacio restante respetando la retícula, y dejando el espacio sobrante por debajo.



**Ayuntamiento de Pamplona**

**Iruñeko Udala**



Perdone las molestias  
Barkatu eragozpenak



Estamos trabajando para mejorar la ciudad  
Hiriá hobetzeko ari gara lanean

## Obras de accesibilidad y salón de actos en el colegio María Auxiliadora

## María Auxiliadora ikastetxeko irisgarritasuna eta ekitaldi-aretoa hobetzeko lanak

Presupuesto:

# 676.802,49 €

ADJUDICATARIA ADJUDIKAZIODUNA









[www.pamplona.es](http://www.pamplona.es)

**MODELO SIN FOTO**

Los títulos se disponen a una columna y se amplían un poco el cuerpo del texto e interlínea.

Las empresas adjudicatarias se desplazan de la columna vertical creando un bloque debajo del bloque de presupuesto.

En este caso, la franja inferior verde se extiende hasta el lado derecho. En ella, la url [www.pamplona.es](http://www.pamplona.es) se sitúa centrada.



Ayuntamiento de  
**Pamplona** | Iruñeko  
Udala



Perdone las molestias  
Barkatu eragozpenak



Estamos trabajando para mejorar la ciudad  
Hiriá hobetzeko ari gara lanean

## Obras de accesibilidad y salón de actos en el colegio María Auxiliadora

### María Auxiliadora ikastetxeko irisgarritasuna eta ekitaldi-aretoa hobetzeko lanak

Presupuesto:  
**676.802,49 €**

ADJUDICATARIA | ADJUDIKAZIODUNA






PROYECTO COFINANCIADO  
PROIEKTU KOFINANTZATUA





[www.pamplona.es](http://www.pamplona.es)

Especificaciones de texto.

**Logotipo**  
1.317 x 410 mm  
Color blanco

**Platform Regular**  
120 pt  
Interlínea 130  
Esp. después 15 mm.  
Track 30  
Alineado a la izquierda  
Color blanco

**Icono**  
Provisto  
145 mm x 162 mm  
Color blanco

**Platform Medium**  
308 pt  
Interlínea 326  
Track -10  
Alineado a la izquierda  
Color negro

**Platform Regular**  
175 pt  
Interlínea 195  
Track 30  
Alineado a la izquierda  
Color negro

**Platform Regular**  
320 pt  
Interlínea 320  
Track 20  
Alineado a la izquierda  
Color negro

**Platform Medium**  
190 pt  
Track 30  
Alineación centrada  
Color negro



**Platform Regular**  
120 pt  
Interlínea 130  
Esp. después 15 mm.  
Track 30  
Alineado a la izquierda  
Color blanco

**Icono**  
Provisto  
145 x 145 mm  
Color blanco

**Obras de accesibilidad y salón de actos en el colegio María Auxiliadora**

**María Auxiliadora ikastetxeko irisgarritasuna eta ekitaldi-aretoa hobetzeko lanak**

Presupuesto:  
**676.802,49 €**



[www.pamplona.es](http://www.pamplona.es)



ADJUDICATARIA  
ADJUDIKAZIODUNA



PROYECTO COFINANCIADO  
PROIEKTU KOFINANTZATUA



**Poppins Regular**  
Mayúsculas  
80 pt  
Interlinea 85  
Track 0  
Alineado a la izquierda  
Color negro

Especificaciones de titulo para ejemplo de valla sin imágenes.

**Platform Medium**  
364 pt  
Interlínea 370  
Track -10  
Alineado a la izquierda  
Color negro

**Ayuntamiento de Pamplona | Iruñeko Udala**

Perdone las molestias  
Barkatu eragozpenak

Estamos trabajando para mejorar la ciudad  
Hiriá hobetzeko ari gara lanean

# Obras de accesibilidad y salón de actos en el colegio María Auxiliadora

## María Auxiliadora ikastetxeko irisgarritasuna eta ekitaldi-aretoa hobetzeko lanak

Presupuesto:  
**676.802,49 €**

GO GREEN PAMPLONA

PROYECTO COFINANCIADO PROIEKTU KOFINANTZATUA

Financiado por la Unión Europea NextGenerationEU

Plan de Recuperación, Transformación y Resiliencia

ADJUDICATARIA | ADJUDIKAZIODUNA

lacunza | hnv | ANDIA | ERKI

[www.pamplona.es](http://www.pamplona.es)

Especificaciones de filetes y colores

**Filetes**  
7 pt.  
Color blanco

**Mancheta corporativa**  
Verde 78C 56Y

**Mancheta para url**  
Verde 78C 56Y

**Filetes**  
5 pt.  
Color negro

**Separadores de puntos**  
3 pt.  
Color negro

**FORMATO**

21 módulos horizontales x 11 módulos verticales.



Obras de  
accesibilidad y  
salón de actos en  
el colegio María  
Auxiliadora


María Auxiliadora  
ikastetxeko  
irisgarritasuna eta  
ekitaldi-aretoa  
hobetzeko lanak

Presupuesto:  
676.802,49 €



Cajón para imágenes 21 X

Cajón para imágenes 11 Y




www.pamplona.es

ADJUDICATARIA  
ADJUDIKAZIOTZUNA




PROYECTO COFINANCIADO  
PROIEKTU KOFINANZATUA





## RETÍCULA

Las imágenes deben ser claras y adaptarse a la retícula. No se recomienda emplear más de 3 en el mismo cajón. Es conveniente que la información más importante o (si la hubiera) de texto **no se sitúe en los bordes que van a sangre**, ya que podrían estar cubiertos por marcos o perfiles.





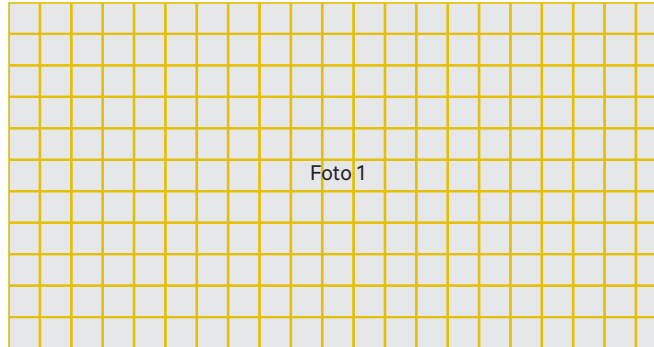
### DISPOSICIONES

- Según las necesidades, el cajón reservado para imágenes puede contener **entre 1 y 3**. Las imágenes han de adaptarse a la modulación de la retícula.
- Cuando se utilizan varias imágenes, se recomienda que una de ellas sea la **principal**
- Las imágenes se separan siempre con un **filete separador** vertical u horizontal de color blanco. Grosor del filete:

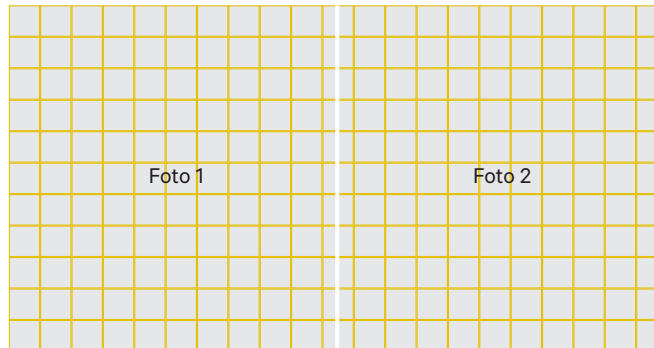
Vallas 2x3 m **20 pts.**

- Tipo de imágenes que pueden aparecer en la valla:


- Fotografías
- Planos
- Mapas tipo callejero
- Imágenes en 3D
- Detalles constructivos



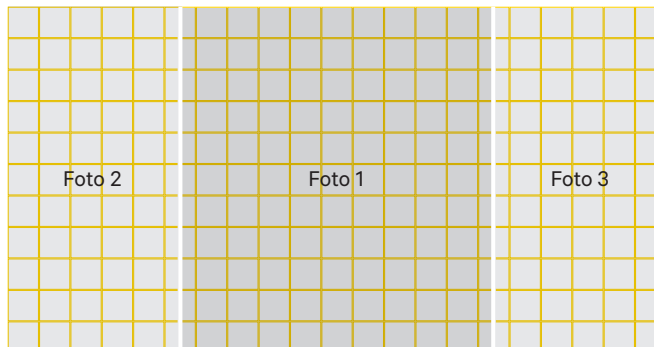
1 imagen




2 imágenes



2 imágenes



3 imágenes



3 imágenes



## EJEMPLOS

- Según las necesidades, el cajón reservado para imágenes puede contener **entre 1 y 3**. Las imágenes han de adaptarse a la modulación de la retícula.
- Cuando se utilizan varias imágenes, se recomienda que una de ellas sea la **principal**
- Las imágenes se separan siempre con un **filete separador** vertical u horizontal de color blanco. Grosor del filete:

Vallas 2x3 m	20 pts.
--------------	---------

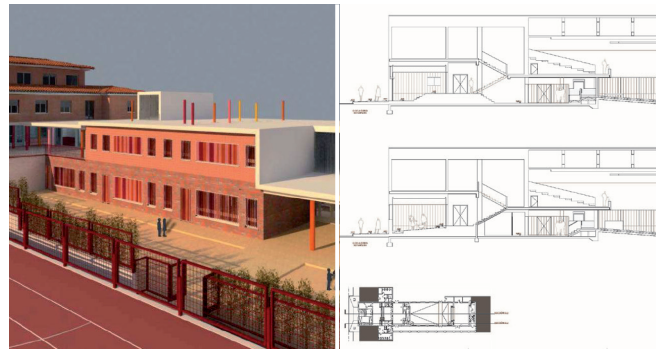
- Tipo de imágenes que pueden aparecer en la valla:

· Fotografías
· Planos
· Mapas tipo callejero*
· Imágenes en 3D
· Detalles constructivos

(\*) En el caso de los **mapas tipo callejero**, pueden aportar breves indicaciones si la movilidad está afectada por causa de las obras. En estos casos, Las líneas y las tramas de color utilizadas en el plano deben realizarse con colores poco saturados y en tonos suficientemente claros para que las denominaciones de las calles, en gris oscuro (70%), y las indicaciones de movilidad, en negro (100%) se visualicen fácilmente.



1 imagen (imagen 3D)



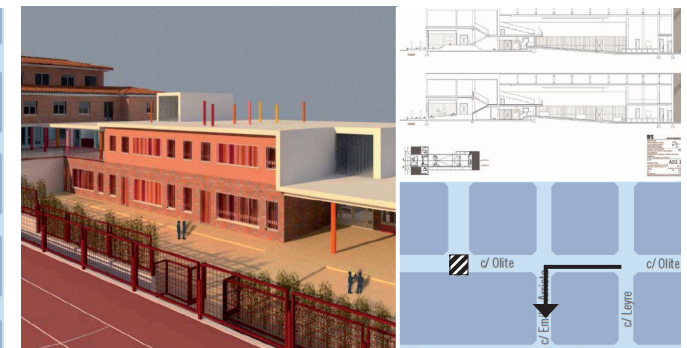
2 imágenes (imagen 3D / fotografía)



2 imágenes (imagen 3D / plano)



3 imágenes (imagen 3D / fotografía / mapa callejero\*)



3 imágenes (imagen 3D / plano / mapa callejero\*)