

ANEXO IV

INSTRUCCIÓN PARA LA COLOCACIÓN DE CARTEL DE OBRA Y REALIZACIÓN DE REPORTAJE FOTOGRÁFICO EN OBRAS PROMOVIDAS POR EL AYUNTAMIENTO DE PAMPLONA O SUS ORGANISMOS AUTÓNOMOS

I. CARTEL DE OBRA

- a. La empresa adjudicataria deberá colocar a su cargo, en lugar visible, cartel de las obras siguiendo los modelos e instrucciones del Ayuntamiento de Pamplona.
- b. En función de la obra que se vaya a ejecutar el número y dimensión del cartel será uno de los siguientes:
 1. Dos carteles metálicos de dimensión mínima de 6 x 3 metros.
 2. Dos carteles metálicos de dimensión mínima de 4 x 2 metros.
 3. Un cartel metálico de dimensión mínima de 4 x 2 metros.
- c. El cartel será diseñado conforme al modelo que figura a continuación en el presente Anexo (manual de señalización de obras del Ayuntamiento de Pamplona). Previamente al inicio de obra, se presentará un plan de señalización conforme a dicho manual, debiendo ser aprobado por el Ayuntamiento de Pamplona.
- d. El cartel deberá estar instalado en la fecha de la firma del Acta de Comprobación de Replanteo de la obra, debiendo constar esta circunstancia expresamente en el acta. Este será requisito indispensable para el abono de la certificación.
- e. A la recepción de las obras, deberá procederse a la retirada del cartel por el contratista en el plazo máximo de un mes y a su costa, pudiendo esta Administración retirarlo con cargo a la garantía depositada por el adjudicatario, transcurrido dicho tiempo.
- f. El contratista no podrá instalar ninguna otra valla publicitaria en la obra ni en sus inmediaciones. Exclusivamente se permitirá la rotulación en las casetas de obra y maquinaria de obra.
- g. El modelo de vallados y otros elementos que pudieran colocarse durante la ejecución de las obras será definido por el Ayuntamiento de Pamplona, pudiendo éste solicitar la rotulación integral del mismo.

- h. Deberá rotularse la denominación de los comercios sitos en la zona afectada por las obras en el modo que indique el Ayuntamiento, con el objeto de causar las mínimas afecciones a éstos durante la ejecución de las obras.

II. REPORTAJE FOTOGRÁFICO

- a) La empresa adjudicataria deberá presentar al Ayuntamiento de Pamplona sendos reportajes fotográficos en formato digital, uno de ellos previo al comienzo de las obras y otro posterior a su finalización.
- b) Asimismo, con periodicidad mensual, deberá entregar al Ayuntamiento de Pamplona un reportaje fotográfico digital reflejando las partes más significativas de la obra ejecutada, así como su desarrollo.

MANUAL DE SEÑALIZACIÓN DE OBRAS

AYUNTAMIENTO DE PAMPLONA

SEPTIEMBRE 2022 (ACTUALIZACIÓN)



Ayuntamiento de
Pamplona

Iruñeko
Udala

ÍNDICE

1	Estructura básica	
	Formatos	4
	Montaje y diseño	5
	Tipografía	6
	Contenidos	7
2	Vallas horizontales	
	Retícula	9
	Modelos	12
	Elementos y especificaciones	18
	Imágenes	21
3	Valla vertical	
	Retícula	26
	Modelos	29
	Elementos y especificaciones	35
	Imágenes	37

FORMATOS

El soporte para la señalización de las obras del Ayuntamiento de Pamplona son tres formatos básicos de vallas.

Dos horizontales

6 m de ancho x 3 m de alto

4 m de ancho x 2 m de alto

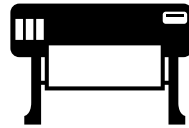
Un solo formato vertical

2 m de ancho x 3 m de alto



MATERIAL


La impresión de las vallas se realiza sobre un vinilo impreso en CMYK que después se coloca sobre el soporte.



COLORES

Los colores empleados en las vallas de obra del Ayuntamiento de Pamplona son Verde y Negro. El color verde es el oficial de la corporación.

Verde




CMYK 78C 56Y
PANTONE GREEN C

Negro



CMYK 100K
PANTONE BLACK C

Blanco



CMYK Blanco

IMÁGENES

Las imágenes utilizadas se reproducen a ser posible en color (siempre CMYK) y a una resolución adecuada su tamaño. La resolución recomendada mínima para su correcta visualización es de 100 píxeles por pulgada (ppp).



Color CMYK
Resolución mínima 100 ppp

TIPOS DE LETRA

Los tipos de letra empleados son Platform para el texto y Poppins, sólo para etiquetas.

Platform

POPPINS

PLATFORM

Platform es el tipo de letra principal y se emplea en todos los textos informativos de la valla, en dos formatos: Regular (más fina) y Medium (más negra).

Platform Regular

<https://commercialtype.com/catalog/platform/regular>

Platform Medium

<https://commercialtype.com/catalog/platform/medium>

Platform Regular

abcdefghijklmnopqrñstuvwxyz
ABCDEFGHIJKLMÑOP 1234567890

Platform Medium

abcdefghijklmnopqrñstuvwxyz
ABCDEFGHIJKLMÑOP 1234567890

POPPINS

Poppins es el tipo de letra secundario y se emplea en etiquetas o epígrafes, en mayúsculas.

Poppins Family

<https://fonts.google.com/specimen/Poppins>

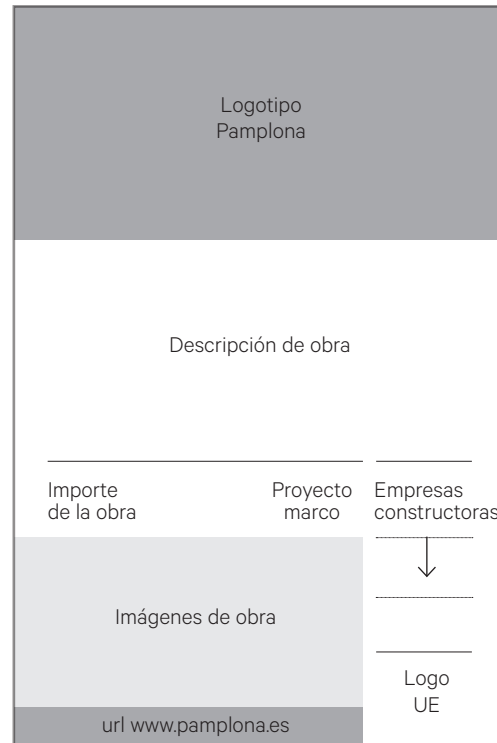
Poppins Regular

abcdefghijklmnopqrñstuvwxyz
ABCDEFGHIJKLMÑOP 1234567890

DISTRIBUCIÓN POR FORMATO

Para establecer unas pautas comunes, se han habilitado unos espacios permanentes que se han asignado a los contenidos que habitualmente aparecen en las señalizaciones de obras: logotipo del Ayuntamiento, denominación de la obra, imágenes (fotos o plano de situación), logos de las empresas promotoras y constructoras, y url del Ayuntamiento.

Formato vertical



Formatos horizontales



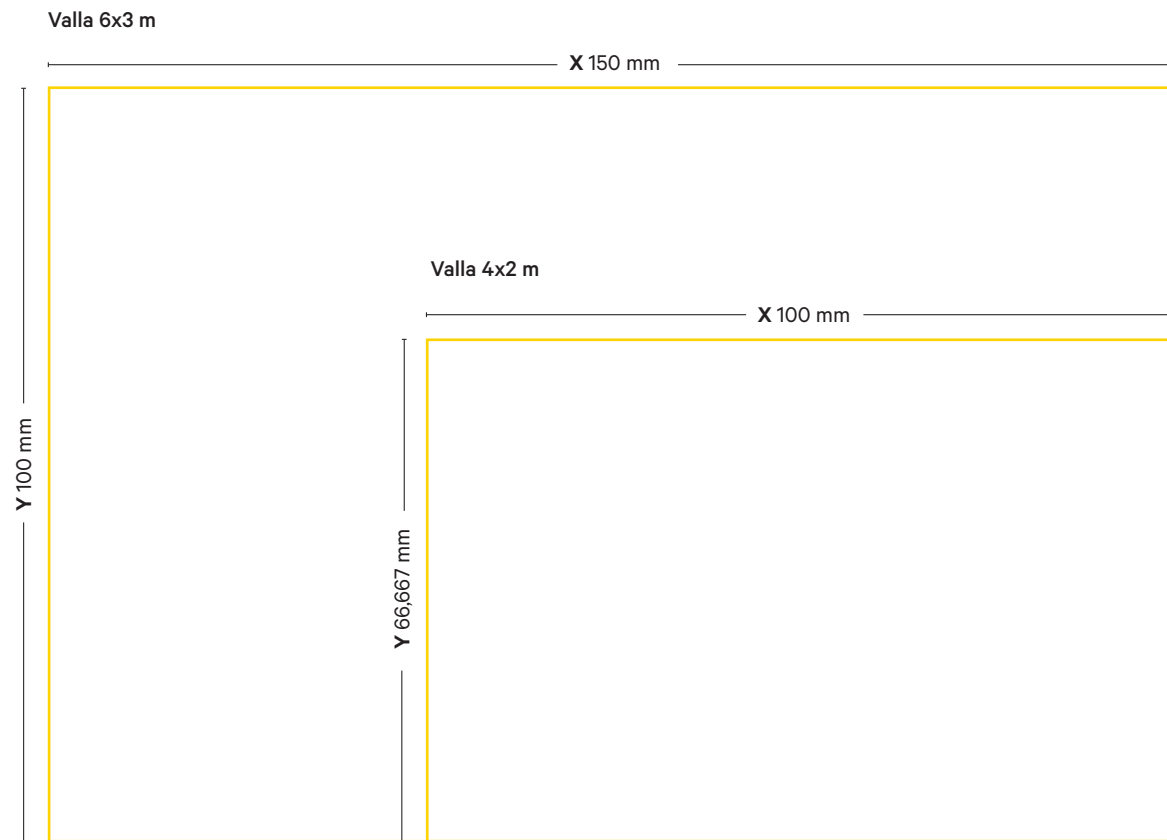
Vallas horizontales

2



TAMAÑO DEL MÓDULO

La retícula para los dos modelos de vallas horizontales es la misma, pero a escala. Se construye con estos módulos que se muestran a tamaño real.



MÓDULOS

Visualización de la valla sobre la retícula.

Ayuntamiento de Pamplona | **Iruñeko Udala**

www.pamplona.es

Obras de accesibilidad y salón de actos en el colegio María Auxiliadora

María Auxiliadora ikastetxeko irisgarritasuna eta ekitaldi-aretoa hobetzeko lanak

Perdone las molestias
Barkatu eragozpenak

Estamos trabajando para mejorar la ciudad
Hiria hobetzeko ari gara lanean

Presupuesto / Aurrekontua:
676.802,49 €

ADJUDICATARIA | ADJUDIKAZIODUNA

PROYECTO COFINANCIADO | PROIEKTU KOFINANTZATUA

lacunza CONSTRUCCIONES

ERKI CONSTRUCCIONES

ANDIA CONSTRUCCIONES

hmv Infraestructuras

Financiado por la Unión Europea NextGenerationEU

GO GREEN PAMPLONA

GOBIERNO DE ESPAÑA MINISTERIO DE TRANSPORTES, MOVILIDAD Y AGENDA URBANA

Plan de Recuperación, Transformación y Resiliencia

MODELO 1

Contiene el máximo de elementos



Ayuntamiento de Pamplona

Iruñeko Udala

www.pamplona.es



Perdone las molestias
Barkatu eragozpenak



Estamos trabajando para mejorar la ciudad
Hiria hobetzeko ari gara lanean



Obras de accesibilidad y salón de actos en el colegio María Auxiliadora

María Auxiliadora ikastetxeko irisgarritasuna eta ekitaldi-aretoa hobetzeko lanak

Presupuesto / Aurrekontua:
676.802,49 €

ADJUDICATARIA | ADJUDIKAZIODUNA







PROYECTO COFINANCIADO | PROIEKTU KOFINANTZATUA



Financiado por la Unión Europea
NextGenerationEU



GOBIERNO DE ESPAÑA
MINISTERIO DE TRANSPORTES, MOVILIDAD Y AGENDA URBANA




AYUNTAMIENTO DE PAMPLONA | IRUÑEKO UDALA | 12

MODELO 2

No contiene el elemento 'Proyecto cofinanciado'.
El resto de logotipos ubicados en la última línea se sitúan a lo largo de la zona inferior partiendo de la derecha.



Ayuntamiento de
Pamplona

Iruñeko
Udala

www.pamplona.es



Perdone las molestias
Barkatu eragozpenak



Estamos trabajando para mejorar la ciudad
Hiria hobetzeko ari gara lanean



Obras de accesibilidad y salón de actos en el colegio María Auxiliadora

María Auxiliadora ikastetxeko irisgarritasuna eta ekitaldi-aretoa hobetzeko lanak

Presupuesto / Aurrekontua:
676.802,49 €

ADJUDICATARIA | ADJUDIKAZIODUNA











MODELO 2

No contiene el elemento 'Proyecto cofinanciado'.
El resto de logotipos ubicados en la última línea se apoyan a la derecha.



Ayuntamiento de
Pamplona

Iruñeko
Udala

www.pamplona.es



Perdone las molestias
Barkatu eragozpenak



Estamos trabajando para mejorar la ciudad
Hiria hobetzeko ari gara lanean



Obras de accesibilidad y salón de actos en el colegio María Auxiliadora

María Auxiliadora ikastetxeko irisgarritasuna eta ekitaldi-aretoa hobetzeko lanak

Presupuesto / Aurrekontua:
676.802,49 €

ADJUDICATARIA | ADJUDIKAZIODUNA









MODELO 3

No contiene el elemento 'GO GREEN'. Se elimina la línea que encerraba este logo y la partida presupuestaria.



Ayuntamiento de
Pamplona

Iruñeko
Udala

www.pamplona.es



Perdone las molestias
Barkatu eragozpenak



Estamos trabajando para mejorar la ciudad
Hiria hobetzeko ari gara lanean



Obras de accesibilidad y salón de actos en el colegio María Auxiliadora

María Auxiliadora ikastetxeko irisgarritasuna eta ekitaldi-aretoa hobetzeko lanak

Presupuesto / Aurrekontua:
676.802,49 €

ADJUDICATARIA | ADJUDIKAZIODUNA





MODELO 4

Cuando las empresas adjudicatarias son 2, todos los elementos de la mitad inferior derecha del cartel pueden disponerse en una única franja, dividida por un filete separador.

El símbolo 'Go Green' puede aparecer o no hacerlo, sin que cambie la distribución de elementos.

www.pamplona.es

Ayuntamiento de Pamplona | **Iruñeko Udala**

Perdone las molestias
Barkatu eragozpenak

Estamos trabajando para mejorar la ciudad
Hiria hobetzeko ari gara lanean

Obras de accesibilidad y salón de actos en el colegio María Auxiliadora

María Auxiliadora ikastetxeko irisgarritasuna eta ekitaldi-aretoa hobetzeko lanak

Presupuesto:
676.802,49 €

ADJUDICATARIA

GO GREEN PAMPLONA

lacunza CONSTRUCCIONES

hmv Infraestructuras

MODELO 5

Cuanto menos logotipos incluye el cartel, más espacio adquiere la parte de Presupuesto

www.pamplona.es

Ayuntamiento de Pamplona | **Iruñeko Udala**

Perdone las molestias
Barkatu eragozpenak

Estamos trabajando para mejorar la ciudad
Hiria hobetzeko ari gara lanean

Obras de accesibilidad y salón de actos en el colegio María Auxiliadora

María Auxiliadora ikastetxeko irisgarritasuna eta ekitaldi-aretoa hobetzeko lanak

Presupuesto:
676.802,49 €

GO GREEN PAMPLONA

ADJUDICATARIA

hmv
Infraestructuras

MODELO SIN IMAGENES

No altera la organización de los elementos de la parte derecha. La imagen desaparece y la mancheta corporativa se desplaza hacia abajo, a la altura del bloque de logotipos.

www.pamplona.es



Ayuntamiento de Pamplona

Iruñeko
Udala



Perdone las molestias
Barkatu eragozpenak



Estamos trabajando para mejorar la ciudad
Hiria hobetzeko ari gara lanean

Obras de accesibilidad y salón de actos en el colegio María Auxiliadora

María Auxiliadora ikastetxeko irisgarritasuna eta ekitaldi-aretoa hobetzeko lanak

Presupuesto / Aurrekontua:
676.802,49 €



ADJUDICATARIA | ADJUDIKAZIODUNA







PROYECTO COFINANCIADO | PROIEKTU KOFINANTZATUA



Financiado por la Unión Europea
NextGenerationEU



GOBIERNO DE ESPAÑA
MINISTERIO DE TRANSPORTES, MOVILIDAD Y AGENDA LABORA



Plan de Recuperación, Transformación y Resiliencia

VALLA DE 6 X 3 METROS
Especificaciones de texto.

Logotipo
2.100 x 650 mm
Color blanco

Platform Medium
340 pt
Track 30
Color blanco

Ayuntamiento de Pamplona | **Iruñeko Udala**

www.pamplona.es

Obras de accesibilidad y salón de actos en el colegio María Auxiliadora

María Auxiliadora ikastetxeko irisgarritasuna eta ekitaldi-aretoa hobetzeko lanak

Platform Medium
540 pt
Interlínea 520
Track
Alineado a la izquierda
Color negro

Platform Regular
Mayúsculas
220 pt
Interlínea 240
Track 30
Alineado a la izquierda
Color blanco

Platform Regular
220 pt
Interlínea 240
Track 30
Alineado a la izquierda
Color blanco

Icono
Provisto
270x300 mm
Color blanco

Icono
Provisto
270x270 mm
Color blanco

Platform Regular
230 pt
Interlínea 450
Track 30
Alineado a la izquierda
Color negro

Platform Regular
440 pt
Interlínea 450
Track 20
Alineado a la izquierda
Color negro

Poppins Regular
Mayúsculas
123 pt
Track 0
Alineado a la izquierda
Color negro

Poppins Regular
Mayúsculas
132 pt
Track 0
Alineado a la izquierda
Color negro

Presupuesto / Aurrekontua: **676.802,49 €**

ADJUDICATARIA | ADJUDIKAZIODUNA: lacunza, ERKI, hnv

PROYECTO COFINANCIADO | PROIEKTU KOFINANTZATUA: Financiado por Europea NextGenerationEU

GO GREEN PAMPLONA

VALLA DE 4 X 2 METROS
Especificaciones de texto.

Logotipo
1.400 x 653 mm
Color blanco

Platform Medium
230 pt
Track 30
Color blanco

www.pamplona.es

Ayuntamiento de Pamplona | Iruñeko Udala

Perdone las molestias
Barkatu eragozpenak

Estamos trabajando para mejorar la ciudad
Hiria hobetzeko arri gara lanean

Platform Regular
Mayúsculas
144 pt
Interlínea 160
Track 30
Alineado a la izquierda
Color blanco

Platform Regular
144 pt
Interlínea 160
Track 30
Alineado a la izquierda
Color blanco

Icono
Provisto
180x200 mm
Color blanco

Icono
Provisto
180x180 mm
Color blanco

Platform Medium
360 pt
Interlínea 350
Track -10
Alineado a la izquierda
Color negro

Obras de accesibilidad y salón de actos en el colegio María Auxiliadora

María Auxiliadora ikastetxeko irisgarritasuna eta ekitaldi-aretoa hobetzeko lanak

Presupuesto / Aurrekontua:
676.802,49 €

Platform Regular
153 pt
Interlínea 181
Track 30
Alineado a la izquierda
Color negro

Platform Regular
293 pt
Interlínea 300
Track 20
Alineado a la izquierda
Color negro

Poppins Regular
Mayúsculas
55 pt
Track 0
Alineado a la izquierda
Color negro

Platform Regular
55 pt
Track 0
Alineado a la izquierda
Color negro

ADJUDICATARIA | ADJUDIKAZIODUNA

PROYECTO COFINANCIADO | PROIEKTU KOFINANZATUA

lacunza

ERKI

hny

Financiado por Europea NextGenerationEU

Plan de Recuperación

ESPECIFICACIONES DE FILETES Y COLORES

Tamaño mediano (6x3 m) / Tamaño pequeño (4x2 m).

Mancheta corporativa
Verde 78C 56Y



Filete
10 pt. / 7 pt.
Color blanco

www.pamplona.es

Obras de accesibilidad
y salón de actos en el colegio
María Auxiliadora

María Auxiliadora ikastetxeko
irisgarritasuna eta ekitaldi-aretoa
hobetzeko lanak

Filetes
7 pt. / 5 pt.
Color negro

Presupuesto / Aurrekontua:
676.802,49 €



Separador de puntos
5 pt. / 3 pt.
Color negro

FORMATO

Tamaño mediano (6x3 m) / Tamaño pequeño (4x2 m)

www.pamplona.es

Ayuntamiento de Pamplona | **Iruñeko Udala**

Perdone las molestias
Barkatu eragozpenak

Estamos trabajando para mejorar la ciudad
Hiria hobetzeko arri gara lanean

Obras de accesibilidad y salón de actos en el colegio María Auxiliadora

María Auxiliadora ikastetxeko irisgarritasuna eta ekitaldi-aretoa hobetzeko lanak

Presupuesto / Aurrekontua:
676.802,49 €

lacunza | ERKI | ANDIA | hnv | Financiado por la Unión Europea NextGenerationEU | Plan de Recuperación, Transformación y Resiliencia


Cajón para imágenes 14 Y

Cajón para imágenes 19 X



RETÍCULA

Las imágenes deben ser claras y adaptarse a la retícula. No se recomienda emplear más de 3 en el mismo cajón. Es conveniente que la información más importante o (si la hubiera) de texto **no se sitúe en los bordes que van a sangre**, ya que podrían estar cubiertos por marcos o perfiles.





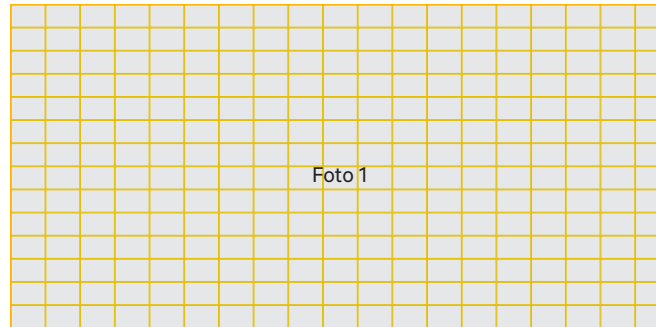
DISPOSICIONES

- Según las necesidades, el cajón reservado para imágenes puede contener **entre 1 y 3**. Las imágenes han de adaptarse a la modulación de la retícula.
- Cuando se utilizan varias imágenes, se recomienda que una de ellas sea la **principal**
- Las imágenes se separan siempre con un **filete separador** vertical u horizontal de color blanco. El grosor del filete varía según el tamaño:

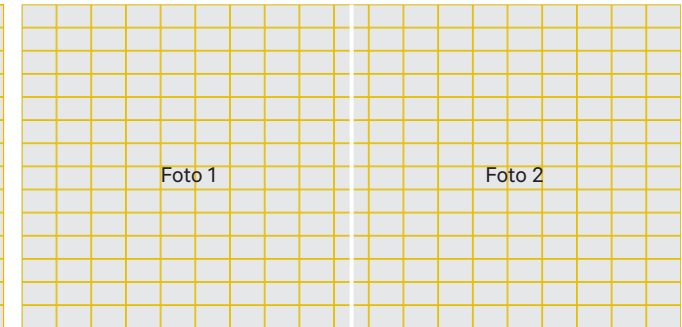
Vallas 6x3 m	30 pts.
Vallas 4x2 m	20 pts.

- Tipo de imágenes que pueden aparecer en la valla:


- Fotografías
- Planos
- Mapas tipo callejero
- Imágenes en 3D
- Detalles constructivos



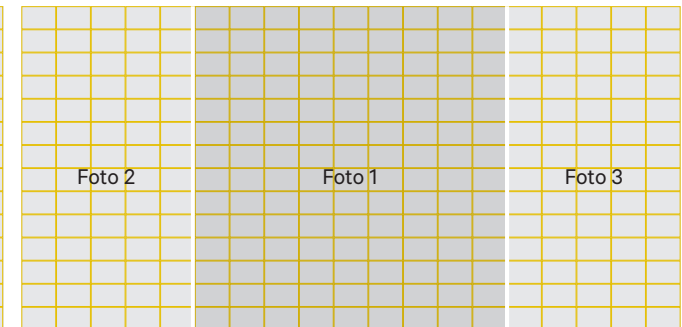
1 imagen




2 imágenes



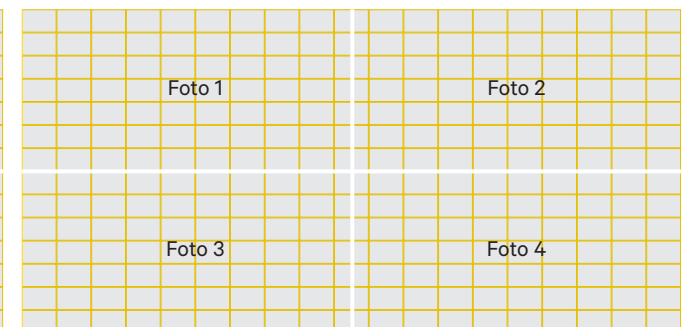
2 imágenes



3 imágenes



3 imágenes



4 imágenes



EJEMPLOS

- Según las necesidades, el cajón reservado para imágenes puede contener **entre 1 y 3**. Las imágenes han de adaptarse a la modulación de la retícula.
- Cuando se utilizan varias imágenes, se recomienda que una de ellas sea la **principal**
- Las imágenes se separan siempre con un **filete separador** vertical u horizontal de color blanco. El grosor del filete varía según el tamaño:

Vallas 6x3 m	30 pts.
Vallas 4x2 m	20 pts.

- Tipo de imágenes que pueden aparecer en la valla:

· Fotografías
· Planos
· Mapas tipo callejero*
· Imágenes en 3D
· Detalles constructivos

(*) En el caso de los **mapas tipo callejero**, pueden aportar breves indicaciones si la movilidad está afectada por causa de las obras. En estos casos, Las líneas y las tramas de color utilizadas en el plano deben realizarse con colores poco saturados y en tonos suficientemente claros para que las denominaciones de las calles, en gris oscuro (70%), y las indicaciones de movilidad, en negro (100%) se visualicen fácilmente.



1 imagen (imagen 3D)



2 imágenes (imagen 3D / fotografía)



2 imágenes (imagen 3D / plano)



3 imágenes (imagen 3D / fotografía / mapa callejero*)




3 imágenes (imagen 3D / plano / mapa callejero*)



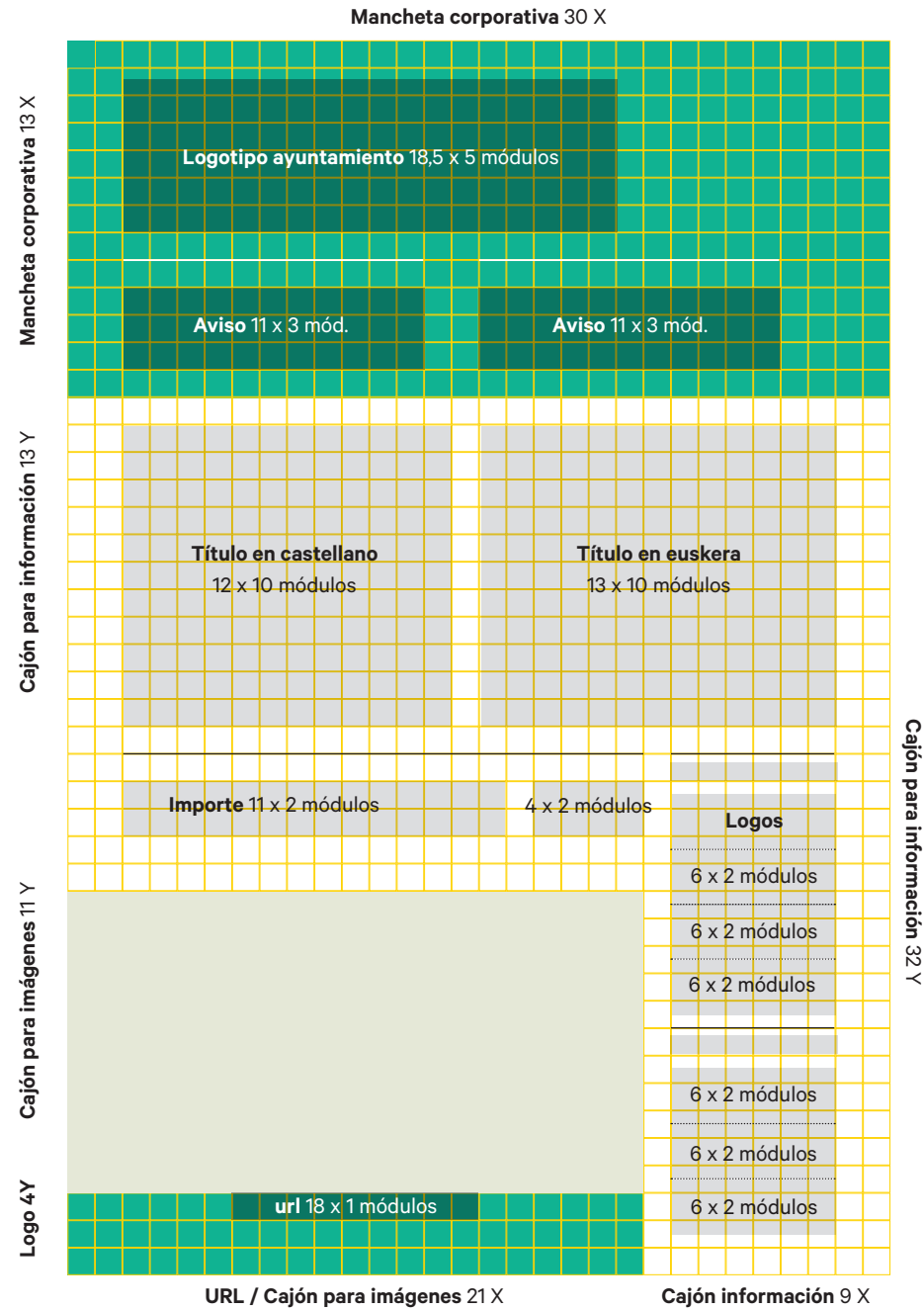
TAMAÑO DEL MÓDULO

La retícula para la valla vertical es cuadrada. Se construye con estos módulos que se muestran a tamaño real.



MÓDULOS

Organización de contenidos, y márgenes de respeto.



MÓDULOS

Visualización de la valla sobre la retícula.



Ayuntamiento de Pamplona

Iruñeko Udala



Perdone las molestias
Barkatu eragozpenak



Estamos trabajando para mejorar la ciudad
Hiria hobetzeko ari gara lanean

Obras de accesibilidad y salón de actos en el colegio María Auxiliadora

María Auxiliadora ikastetxeko irisgarritasuna eta ekitaldi-aretoa hobetzeko lanak

Presupuesto:
676.802,49 €



ADJUDICATARIA
ADJUDIKAZIODUNA








PROYECTO COFINANCIADO
PROIEKTU KOFINANTZATUA




www.pamplona.es

MODELO 1

Contiene el máximo de elementos.
En este modelo, como en todos los demás, el logotipo de 'Go Green' puede aparecer, o no hacerlo



Ayuntamiento de
Pamplona

Iruñeko
Udala



Perdone las molestias
Barkatu eragozpenak



Estamos trabajando para mejorar la ciudad
Hiria hobetzeko ari gara lanean

Obras de accesibilidad y salón de actos en el colegio María Auxiliadora

María Auxiliadora ikastetxeko irisgarritasuna eta ekitaldi-aretoa hobetzeko lanak

Presupuesto:
676.802,49 €



ADJUDICATARIA
ADJUDIKAZIODUNA









PROYECTO COFINANCIADO
PROIEKTU KOFINANTZATUA



NextGenerationEU



Plan de Recuperación, Transformación y Resiliencia





www.pamplona.es

MODELO 2

Contiene el campo 'Proyecto Cofinanciado' con el logotipo de la unión europea. Contiene menos logos de adjudicatarias.

En este caso, el bloque 'Proyecto Cofinanciado' sube hacia arriba respetando las medidas de esa parte.



Ayuntamiento de
Pamplona

Iruñeko
Udala



Perdone las molestias
Barkatu eragozpenak



Estamos trabajando para mejorar la ciudad
Hiria hobetzeko ari gara lanean

Obras de accesibilidad y salón de actos en el colegio María Auxiliadora

María Auxiliadora ikastetxeko irisgarritasuna eta ekitaldi-aretoa hobetzeko lanak

Presupuesto:
676.802,49 €



ADJUDICATARIA
ADJUDIKAZIODUNA







PROYECTO COFINANCIADO
PROIEKTU KOFINANTZATUA



Financiado por la Unión Europea
NextGenerationEU



Plan de Recuperación, Transformación y Resiliencia



Gobierno de Navarra



www.pamplona.es

MODELO 3

No contiene el campo 'Proyecto Confinanciado' con el logotipo de la unión europea.

En este caso, la franja inferior verde se extiende hasta el lado derecho. En ella, la url www.pamplona.es se sitúa centrada.

Los logotipos de adjudicatarias se distribuyen en el espacio restante respetando la retícula, y dejando el espacio sobrante por debajo.



Ayuntamiento de Pamplona

Iruñeko Udala



Perdone las molestias
Barkatu eragozpenak



Estamos trabajando para mejorar la ciudad
Hiria hobetzeko ari gara lanean

Obras de accesibilidad y salón de actos en el colegio María Auxiliadora

María Auxiliadora ikastetxeko irisgarritasuna eta ekitaldi-aretoa hobetzeko lanak

Presupuesto:
676.802,49 €

ADJUDICATARIA ADJUDIKAZIODUNA









www.pamplona.es

MODELO SIN FOTO

Los títulos se disponen a una columna y se amplían un poco el cuerpo del texto e interlínea.

Las empresas adjudicatarias se desplazan de la columna vertical creando un bloque debajo del bloque de presupuesto.

En este caso, la franja inferior verde se extiende hasta el lado derecho. En ella, la url www.pamplona.es se sitúa centrada.



Ayuntamiento de **Pamplona** | Iruñeko Udala



Perdone las molestias
Barkatu eragozpenak



Estamos trabajando para mejorar la ciudad
Hiriá hobetzeko ari gara lanean

Obras de accesibilidad y salón de actos en el colegio María Auxiliadora

María Auxiliadora ikastetxeko irisgarritasuna eta ekitaldi-aretoa hobetzeko lanak

Presupuesto:
676.802,49 €



PROYECTO COFINANCIADO
PROIEKTU KOFINANTZATUA



Financiado por la Unión Europea
NextGenerationEU



Plan de Recuperación, Transformación y Resiliencia

ADJUDICATARIA | ADJUDIKAZIODUNA







www.pamplona.es

Especificaciones de texto.

Logotipo
1.317 x 410 mm
Color blanco

Platform Regular
120 pt
Interlínea 130
Esp. después 15 mm.
Track 30
Alineado a la izquierda
Color blanco

Icono
Provisto
145 mm x 162 mm
Color blanco

Platform Medium
308 pt
Interlínea 326
Track -10
Alineado a la izquierda
Color negro

Platform Regular
175 pt
Interlínea 195
Track 30
Alineado a la izquierda
Color negro

Platform Regular
320 pt
Interlínea 320
Track 20
Alineado a la izquierda
Color negro

Platform Medium
190 pt
Track 30
Alineación centrada
Color negro



Platform Regular
120 pt
Interlínea 130
Esp. después 15 mm.
Track 30
Alineado a la izquierda
Color blanco

Icono
Provisto
145 x 145 mm
Color blanco

Obras de accesibilidad y salón de actos en el colegio María Auxiliadora

María Auxiliadora ikastetxeko irisgarritasuna eta ekitaldi-aretoa hobetzeko lanak

Presupuesto:
676.802,49 €



www.pamplona.es



ADJUDICATARIA
ADJUDIKAZIODUNA



PROYECTO COFINANCIADO
PROIEKTU KOFINANTZATUA



Poppins Regular
Mayúsculas
80 pt
Interlinea 85
Track 0
Alineado a la izquierda
Color negro

Especificaciones
de titulo para ejemplo
de valla sin imágenes.

Platform Medium
364 pt
Interlínea 370
Track -10
Alineado a la izquierda
Color negro

Ayuntamiento de Pamplona | **Iruñeko Udala**

Perdone las molestias
Barkatu eragozpenak

Estamos trabajando para mejorar la ciudad
Hiria hobetzeko ari gara lanean

Obras de accesibilidad y salón de actos en el colegio María Auxiliadora

María Auxiliadora ikastetxeko irisgarritasuna eta ekitaldi-aretoa hobetzeko lanak

Presupuesto:
676.802,49 €

ADJUDICATARIA | ADJUDIKAZIODUNA

PROYECTO COFINANCIADO
PROIEKTU KOFINANTZATUA

GO GREEN PAMPLONA

Financiado por la Unión Europea
NextGenerationEU

Plan de Recuperación, Transformación y Resiliencia

lacunza | hnv | ANDIA | ERKI

www.pamplona.es

Especificaciones de filetes y colores

Filetes
7 pt.
Color blanco

Mancheta corporativa
Verde 78C 56Y

Mancheta para url
Verde 78C 56Y

Filetes
5 pt.
Color negro

Separadores de puntos
3 pt.
Color negro

FORMATO

21 módulos horizontales x 11 módulos verticales.



Obras de
accesibilidad y
salón de actos en
el colegio María
Auxiliadora


María Auxiliadora
ikastetxeko
irisgarritasuna eta
ekitaldi-aretoa
hobetzeko lanak

Presupuesto:
676.802,49 €



Cajón para imágenes 21 X

Cajón para imágenes 11 Y




www.pamplona.es

ADJUDICATARIA
ADJUDIKAZIODUNA




PROYECTO COFINANCIADO
PROIEKTU KOFINANZATUA





RETÍCULA

Las imágenes deben ser claras y adaptarse a la retícula. No se recomienda emplear más de 3 en el mismo cajón. Es conveniente que la información más importante o (si la hubiera) de texto **no se sitúe en los bordes que van a sangre**, ya que podrían estar cubiertos por marcos o perfiles.





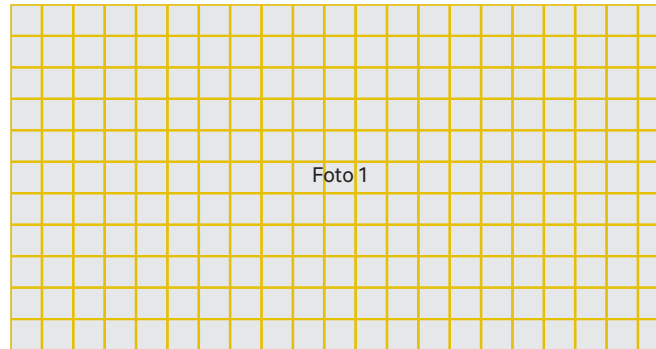
DISPOSICIONES

- Según las necesidades, el cajón reservado para imágenes puede contener **entre 1 y 3**. Las imágenes han de adaptarse a la modulación de la retícula.
- Cuando se utilizan varias imágenes, se recomienda que una de ellas sea la **principal**
- Las imágenes se separan siempre con un **filete separador** vertical u horizontal de color blanco. Grosor del filete:

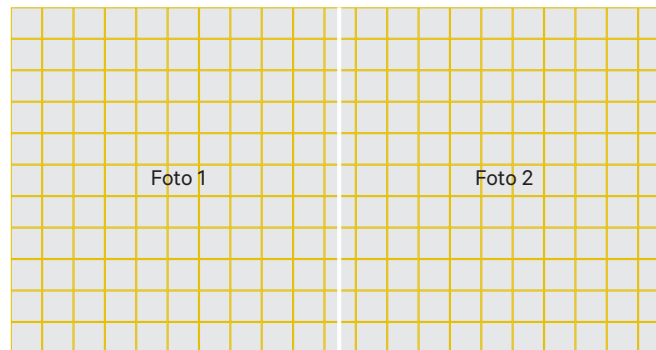
Vallas 2x3 m **20 pts.**

- Tipo de imágenes que pueden aparecer en la valla:

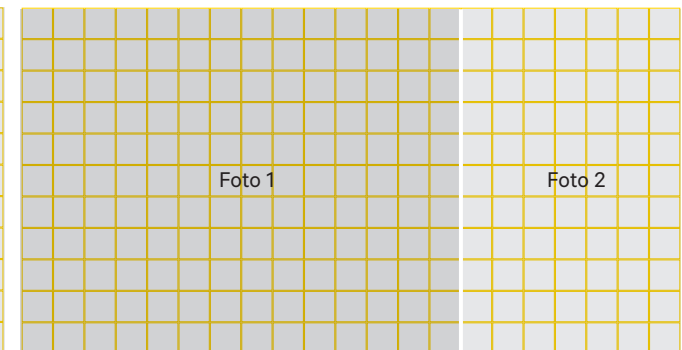
- Fotografías
- Planos
- Mapas tipo callejero
- Imágenes en 3D
- Detalles constructivos



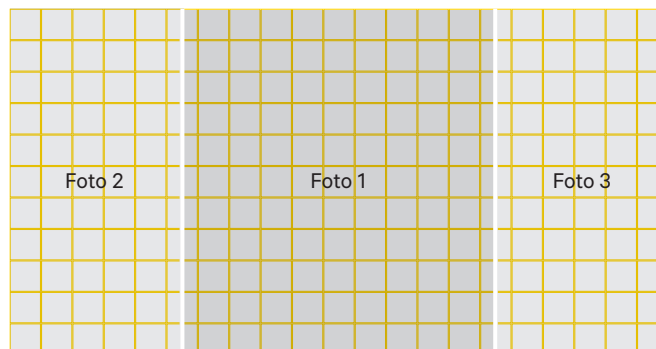
1 imagen



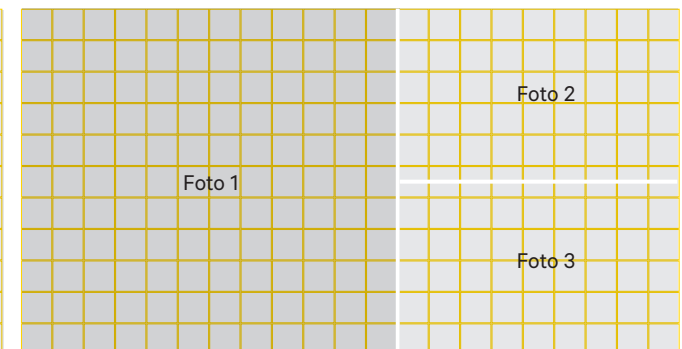
2 imágenes



2 imágenes



3 imágenes



3 imágenes



EJEMPLOS

- Según las necesidades, el cajón reservado para imágenes puede contener **entre 1 y 3**. Las imágenes han de adaptarse a la modulación de la retícula.
- Cuando se utilizan varias imágenes, se recomienda que una de ellas sea la **principal**
- Las imágenes se separan siempre con un **filete separador** vertical u horizontal de color blanco. Grosor del filete:

Vallas 2x3 m	20 pts.
--------------	---------

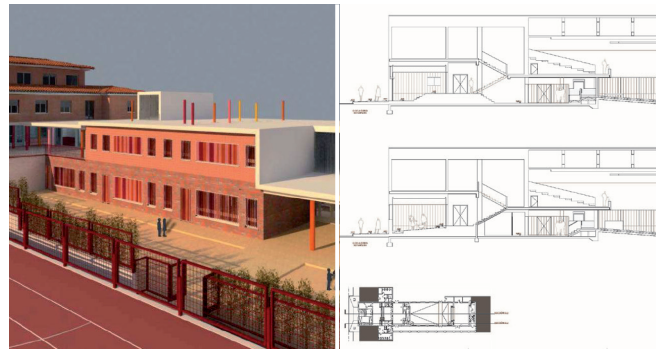
- Tipo de imágenes que pueden aparecer en la valla:

· Fotografías
· Planos
· Mapas tipo callejero*
· Imágenes en 3D
· Detalles constructivos

(*) En el caso de los **mapas tipo callejero**, pueden aportar breves indicaciones si la movilidad está afectada por causa de las obras. En estos casos, Las líneas y las tramas de color utilizadas en el plano deben realizarse con colores poco saturados y en tonos suficientemente claros para que las denominaciones de las calles, en gris oscuro (70%), y las indicaciones de movilidad, en negro (100%) se visualicen fácilmente.



1 imagen (imagen 3D)



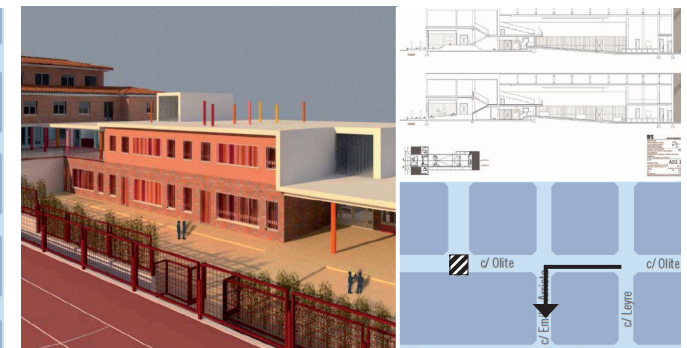
2 imágenes (imagen 3D / fotografía)



2 imágenes (imagen 3D / plano)



3 imágenes (imagen 3D / fotografía / mapa callejero*)



3 imágenes (imagen 3D / plano / mapa callejero*)